
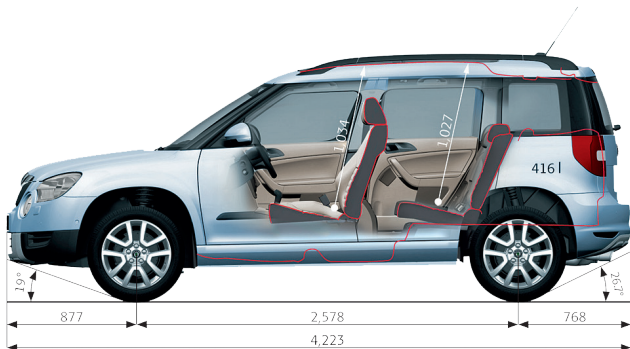



# Škoda Yeti – Műszaki jellemzők

Motortípus	4x2		4x2		4x4		4x4	
	1.2 TSI/77 kW	1.4 TSI/90 kW	2.0 TDI CR DPF/81 kW	1.8 TSI/118 kW	2.0 TDI CR DPF/81 kW	2.0 TDI CR DPF/103 kW	2.0 TDI CR DPF/125 kW	
	turbótöltésű benzinüzemű motor. DOHC	turbótöltésű benzinüzemű motor. DOHC	turbótöltésű dízelmotor. turbófeltöltő önbeállító lapátokkal. DOHC	turbótöltésű benzinüzemű motor. DOHC		turbótöltésű dízelmotor. turbófeltöltő önbeállító lapátokkal. DOHC		
Hengerek száma	4	4	4	4	4	4	4	
Hengerűrtartalom (cm³)	1 197	1 390	1 968	1 798	1 968	1 968	1 968	
Max. motorteljesítmény/ford (LE/perc <sup>-1</sup> )	105/5 000	122/5 000	110/4 200	160/4 500–6 200	110/4 200	140/4 200	170/4 200	
Max. forgatónyomaték/ford (Nm/perc <sup>-1</sup> )	175/1 500–3 500	200/1 500–4 000	250/1 500–2 500	250/1 500–4 500	280/1 500–2 500	320/1 750–2 500	350/1 750–2 500	
Légzennyvezérlés előírás	EU5	EU5	EU5	EU5	EU5	EU5	EU5	
Üzemanyag	95 (91) o.sz.* ölmotatlan benzin	95 (91) o.sz.* ölmotatlan benzin	Dízel	95 (91) o.sz.* ölmotatlan benzin	Dízel	Dízel	Dízel	
<b>Menetjellemzők</b>								
Végsebesség (km/h)	175 (173)	185	177	200	174	190 (187)	201	
Cyrosulási 0–100 km/h-ig (s)	11.8 (12.0)	10.5	11.6	8.4	12.2	9.9 (10.2)	8.4	
Üzemanyag-fogyasztás 99/100								
– városi (l/100 km)	7.6 (9.6)	8.9	6.6	10.1	7.5	7.1 (7.6)	6.9	
– országúti (l/100 km)	5.9 (5.6)	5.9	4.7	6.9	5.3	5.3 (5.8)	5.3	
– átlag (l/100 km)	6.4 (7.1)	6.8	5.4	8.0	6.1	6.0 (6.5)	5.9	
CO <sub>2</sub> -kibocsátás (g/km)	149 (165)	159	140	189	159	157 (169)	155	
Fordulókör-átmérő (m)	10.3	10.3	10.3	10.3	10.3	10.3	10.3	
<b>Sebességváltó</b>								
Hajtás típusa	elsőkerék-meghajtás	elsőkerék-meghajtás	elsőkerék-meghajtás	négyszerék-meghajtás	négyszerék-meghajtás	négyszerék-meghajtás	négyszerék-meghajtás	
Tengelykapcsoló	hidraulikus működtetésű, egytárcsás tengelykapcsoló (két koaxiális tengelykapcsoló, elektrohidraulikus vezérléssel)	hidraulikus működtetésű, egytárcsás tengelykapcsoló (két koaxiális tengelykapcsoló, elektrohidraulikus vezérléssel)	hidraulikus működtetésű, egytárcsás tengelykapcsoló	Haldex tengelykapcsoló	Haldex tengelykapcsoló	Haldex tengelykapcsoló	Haldex tengelykapcsoló	
Sebességváltó	kézi vezérlésű, hatfokozatú, teljesen szinkronizált (automata, hétfokozatú DSG)	kézi vezérlésű, hatfokozatú, teljesen szinkronizált	kézi vezérlésű, ötfokozatú, teljesen szinkronizált	kézi vezérlésű, hatfokozatú, teljesen szinkronizált	kézi vezérlésű, hatfokozatú, teljesen szinkronizált	kézi vezérlésű, hatfokozatú, teljesen szinkronizált	kézi vezérlésű, hatfokozatú, teljesen szinkronizált	
<b>Tömeg</b>								
Saját tömeg – vezetővel (kg) **	1 340 (1385)	1 420	1 420	1 505	1 525	1 530 (1 555)	1 535	
Hasznos terhelés – vezető nélkül (kg)	545	545	545	545	545	545	545	
Össztömeg (kg)	1 885 (1930)	1 965	1 965	2 050	2 070	2 075 (2 100)	2 080	
Megengedett vontatóterhelés fék nélkül (max. kg)	600	650	650	650	700	700	700	
Megengedett vontatóterhelés fékkel 12% (max. kg)	1 200	1 300	1 500	1 600	1 800	2 000	2 000	
<b>Karoszeria</b>				ötüléses, ötajtós, kétértű				
Légellenállási együttható (C <sub>w</sub> )				0.37				
<b>Alváz</b>				McPherson felfüggesztés alsó háromszög-csatlakozókkal és torziós stabilizátorral				
Elsőtengely				Összetett felfüggesztés, hosszanti és átlós lengőkarral és torziós stabilizátorral				
Hátsótengely				Kétkörös hidraulikus fékrendszer, diagonális felosztással. Dual Rate vákuumos fékasszisztenssel				
Fékrendszer				Belső hűtéses féktárcsák egydugattyús uszó feknnyereggel				
– első fékek				Tárcsafékek				
– hátsó fékek				Közvetlen fogasléces kormánymű elektro-mechanikus szervokormányal				
Kormánymű				7.0l x 16"; 7.0l x 17"				
Keréktárcsák				215/60 R16; 225/50 R17				
Gumiabroncsok								
<b>Folyadékok</b>				60				
Üzemanyag-tartály befogadóképessége (l)								



- \* Alacsony oktánszámú üzemanyag befolyásolhatja a motor teljesítményét.
- \*\* Az adatok az alapváltozatú modellel vonatkoznak; a vezető súlya 75 kg.
- () Az adatok az automata sebességváltóval felszerelt változatokra vonatkoznak.